



Jagdpanzer 38
Hetzer Early
Eduard 3711
scala 1/35

di Costantino Sanna




Dopo tanto attendere finalmente è arrivato il primo modello in scala 1/35 della ditta Ceca Eduard. Premetto che per il momento mi limiterò solo ad un'analisi del contenuto della scatola, rimandando eventuali altri commenti sul montaggio in interventi futuri. Il contenuto della scatola è il seguente:


- N° 12 stampate in plastica
- N° 1 stampata in plastica trasparente per i visori
- N° 1 foglio di fotoincisioni
- N° 2 fogli di Eduard Mask per verniciare le ruote
- N° 1 cordicella per il cavo di traino
- N°1 piccolo foglio stampato per simulare la strumentazione
- N° 2 stampate in plastica per i quattro figurini d'equipaggio
- N° 1 libretto d'istruzioni


Nel kit sono presenti sia il vano motore che la camera di combattimento con il vano guida, essendo ben realizzati è un vero peccato che alla fine del montaggio il tutto risulti poco visibile. Sono previste due versioni per il cannone, ma che differenziano solo per piccole modifiche nel sistema di puntamento e di sparo. Passando all'esterno la cosa bella è che per fissare i vari attrezzi sono previste le fotoincisioni incluse, quindi questi sono privi di quei fastidiosi pezzi di plastica da eliminare. Sempre nella lastrina foto-incisa sono presenti, il quadro strumenti, la cassa porta-oggetti, le griglie di ventilazione del motore, i sostegni reggi-cingolo, la griglia copri marmitta, vari ganci e maniglie. Molto ben realizzato è anche il treno di rotolamento, nelle stampate sono previste differenti ruote motrici e di rinvio, che nel modello non andranno usate.

I cingoli, in plastica, sono divisi in piccoli spezzoni e a maglie singole per facilitarne il montaggio nelle ruote motrici e di rinvio. Con le decals fornite il produttore prevede due versioni da realizzare, una della Panzer Jager Abt.743 e l'altra in versione polacca. Per facilitare la colorazione delle ruote la Eduard fornisce due fogli di Eduard Mask, che non sono altro che delle pellicole da applicare sopra alle ruote quando si vernicia la parte gommata. Visto che nel kit sono vi sono pezzi che non si useranno si prevede l'uscita in futuro anche di altre versioni di questo cacciacarri.












3711
Jagdpanzer Hetzer
early

www.zimmerit.com



A	-----	E	---	L	ACHTUNG! Hauptgeschütze mit Schiffen ohne Mündungsbräue verbieten	M	---
B		E	---			M	---
		F	---	H		H	
C	<small>Wappen der Panzer mit dem Hauptgeschütz</small>	F	---	I	-----	N	---
D		G	---	I	-----	N	---
		G	---	I	-----	N	---
J	---	J	---	K	---	K	---

3711 / 3712 / 3713 / Royal Class 

Jagdpanzer Hetzer

1	1	4	1	1	4		3	<i>Hilde</i>
						2		<i>Hilde</i>
	1		1		10		4	
		9						
								5
	7	8	9	6	11	12	6	
	„CHILAT“		„CHILAT“		„CHILAT“			

3711 Jagdpanzer Hetzer early 